
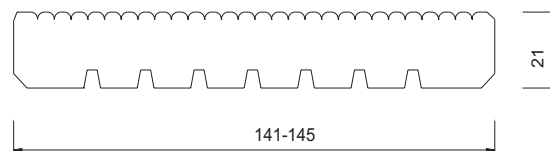


Pochozí rošty z tropického dřeva



Pochozí rošty z tropického dřeva jsou předurčeny všude tam, kde je požadavek na trvanlivou, venkovním podmínkám odolnou a na dotek příjemnou podlahu, zejména na terasy, balkóny, chodníky v zahradách, kolem bazénů apod. Nejpoužívanější výchozí surovinou jsou jihoamerické dřeviny Massaranduba (červenohnědá) a Garapa (zlatožlutá) v provedení oboustranně drážkovaného (protiskluzového) profilu 21 x 145 mm. Obě strany jak hrubé, tak i jemné drážkování lze použít na pohledovou stranu. Mimo těchto základních dřevin lze



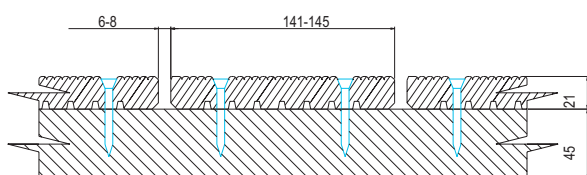
použít i další dřeviny jako jsou Cumaru, Ipé, Itauba v různých tloušťkách 17-28 mm a provedeních - hladký, 3 V drážky, jemně i hrubě drážkované. Tropické dřeviny jsou velmi trvanlivé, mají výborné mechanické vlastnosti, jsou vysoce odolné proti dřevokaznému hmyzu a houbám. Jsou tzv. "bezúdržbové", tzn. že není třeba žádných impregnací ani ochranných povrchových nátěrů. V takovém případě dřevo vlivem okolního prostředí

během několika týdnů pokryje šedostříbrná patina. Pokud je požadavek na zachování přírodní barvy dřeva, napouští se jeho povrch opakovaně speciálním terasovým olejem.

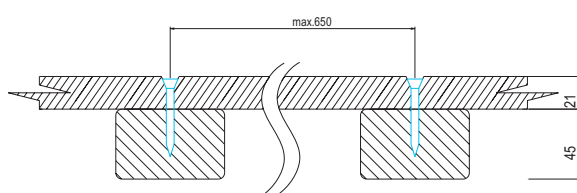
Pochozí rošt se skládá z podkladní konstrukce - svlaků, do kterých jsou kotveny viditelnými nerezovými vruty drážkované profily. Při pokládce je nezbytné dodržovat dilatační spáry (6-8 mm) jak mezi profily navzájem tak i od zdí či jiných vertikálních konstrukcí. Dilatační spáry umožňují objemové změny materiálu při různých venkovních podmínkách (vlhkem zvětšují svůj objem, teplem se naopak smršťují). Jako svlaky se používají čtyřstranně frézovaných hranoly o rozměrech 30x50 či 45x70mm (dle potřeby i větší) z tropické dřeviny Angelim Vermelho.

Podle zatížení pochozí plochy je nutné dodržet maximální povolenou osovou vzdálenost svlaků, jinak dojde k prohnutí a trvalému poškození roštu. Rošty jsou pokládány na vyrovnaný podklad (betonová plocha nebo pasy, jemný zhutněný štěrk dřevěné nebo ocelové konstrukce). Šikmé plochy mohou být vyrovnány plastovými rektifikačními nožičkami.

PŘÍČNÝ ŘEZ ROŠTEM - DETAIL



PODÉLNÝ ŘEZ ROŠTEM - DETAIL



Na každou poptávku vypracováváme orientační cenovou nabídku. Nejlepšími podklady je stávající projekt, jednoduché půdorysné schéma se základními rozměry a výškový řez v návaznosti na okolní terén. Vhodné je i ilustrační foto vč. důležitých detailů. Po jejím odsouhlasení a složení poplatku plochu zaměříme a aktualizujeme rozpočet, který zahrnuje zaměření, pořízení a přípravu materiálu, dopravu a odbornou montáž na místě. Takový rozpočet má vzhledem k pohybu cen vždy časově omezenou platnost. V případě objednávky je odečten poplatek za zaměření, vystavena zálohová faktura na 50% ceny. Po zaplacení záloha zahájíme obratem přípravu materiálu a v dohodnutý termín provedeme montáž. Základní materiál držíme v dostatečném množství skladem. Pro zručné řemeslníky a kutily dodáváme veškerý potřebný materiál, ze kterého si mohou pochozí rošty sami vytvořit. Při prodeji samotného materiálu poskytujeme poradenství a technický servis. Pokud je ze strany objednatele zájem, provádíme i hrazené poradenství montážním technikem na místě. Záruku na materiál a pevnosti konstrukcí garantujeme po dobu 10 ti let.

ToTEM s.r.o.

IČO 25090372

e-mail: totem@tropickedrevo.cz

kancelář a vzorkovna : SAZKA Aréna, Českomoravská 2345/17, 190 00 Praha 9- Libeň, T/F +420 281961179